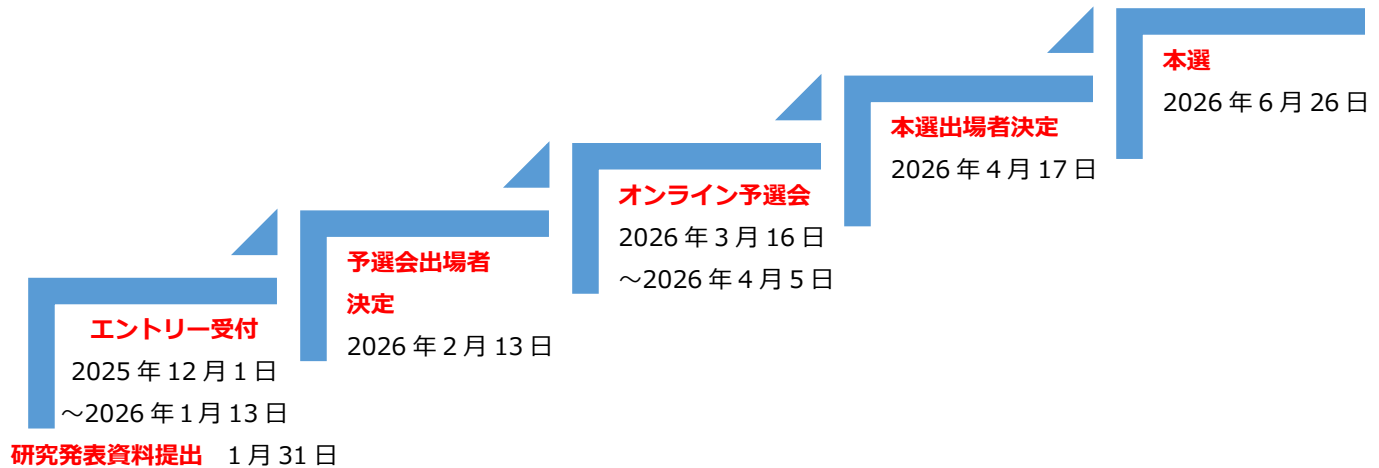


整理収納コンペティション 2026 募集要項

2025 年 12 月吉日

ハウスキーピング協会 コンペティション事務局

## 1. エントリーから予選会、本選までの流れ



## 2. 整理収納コンペティション 2026 本選について

### 開催日程

- ・ 日程 : 2026/6/26 (金)
- ・ 会場 : オンライン開催 (Zoom)

### 本選出場者について

- ・ 本選出場者は、予選会の投票結果、および協会審査会の審査にて決定します
- ・ 出場枠は各部門 4 名を基本としますが、出場人数は変動します
- ・ 結果は予選会出場者へ協会より通知し、その後協会 HP にて発表します
- ・ **本選出場者は参加料が無料です**

### 副賞

- 賞金 : グランプリ 15 万円
- : 準グランプリ 7 万円
- : 最優秀新人賞 5 万円
- その他特典 : 協会の機関誌やホームページ等で紹介されます

### 審査員による審査基準

独創性・汎用性・展開性・論理性の 4 項目を基準に審査を行います

【プロ部門 4 項目 + a】

1. 発表内容が「研究」されている、その結果に至るまで考察されている
2. 研究のターゲットを決め、テーマに沿って中身を組み立て、実証・検証をしながらさまざまな活用法を探っている。あるいは、探求した結果、このようなターゲットにはこの方法が当てはまるなど結論づけている
3. 社会に適用できるかたちで、自分の活動に活かせる内容である。また発表者本人がその事例をもとにさらに発展した活動につながっていくような将来性も含め研究されている
4. 一事例の A=B ではなく、C の人にも当てはまるまで考察されている  
その結果、多くのアドバイザーが自身の活動に活かすことができ、アドバイザーの成長に役立てられている。  
また、発表者自身もそれをきっかけとして、自分の活動をもっと充実させ成長につながられている

### 参加者による投票基準

予選、本選とも参加者による投票を行います

- 予選会：発表能力・アドバイザーとしての考え方・実用度を踏まえ、予選会出場者の中から 3 名選出
- 本選：すべての出場者に対し、発表能力・アドバイザーとしての考え方・実用度の 3 項目を 5 段階評価で行ないます

投票の結果をふまえ、審査員が総合的に判断いたします

## 3.整理収納コンペティション 2026 予選会について

### 日程

- 2026/3/16（月）～4/5（日） 動画配信を予定

※予選会出場が決まった方は 2/18（水）～3/8（日）までの期間に研究発表の動画を提出してください。

再提出のご対応をお願いする場合がございます。詳細については出場決定後にお知らせいたします。

### 予選会出場者について

- ・ハウスキーピング協会の審査会によって決定します
- ・予選出場枠は最大 25 名（部門による人数規定無し）
- ・予選会出場者は視聴料が無料です

## 4.エントリーについて

### 部門 および エントリー条件

- ・新人部門 : 2024 年 4 月以降 1 級取得者
- ・プロフェッショナル部門 : 2024 年 3 月以前 1 級取得者

※新人部門該当者でも、プロフェッショナル部門へのエントリーは可能です（逆は不可）

## エントリー受付および研究発表資料提出期間

・エントリー受付期間：2025/12/1～2026/1/13

研究発表資料提出期間：2026/1/31(土)まで

※研究発表資料提出後、スライド変更・修正による差替えは受け付けません

※予選会出場が決まった場合、大幅な変更でなければ予選会前に（2/23 まで 期限厳守）スライドを修正可能

・文字フォントの変更 ・イラストや写真の大きさの修正 ・アニメーションの不具合を調整 など

## エントリー方法

### ① まずはフォームからエントリー！ 2026/1/13 まで

エントリーフォーム：<https://forms.gle/gsmjZR9fheMUdmA26>

必要事項： メールアドレス・氏名・フリガナ・整理収納アドバイザー 1 級認定番号  
現住所・電話番号・研究テーマ・参加部門

※エントリーフォーム送信後、「②研究発表資料提出」用フォームが表示されます。（②のフォームと同じです）

### ② 次に研究発表資料（パワーポイント）送信！ 2026/1/31 まで

送信フォーム：<https://forms.gle/Tc28oX19Dmgu8eTB7>

必要事項： 研究テーマ・内容・ターゲット層・研究発表で伝えたいこと・研究発表資料資料(パワーポイント)  
ダウンロード用 URL

提出方法： ギガファイル便 <http://www.gigafile.nu/> を利用し、ダウンロード用 URL 入力（パスワード不要）

注意事項：

- ・ 1 人 1 テーマのみ応募可（重複応募は不可）※研究発表資料提出時のもので確定とする
- ・ 複数人や団体での応募が可能 その場合「団体名+代表者名」でエントリーすること
- ・ 予選、本選とも複数人での発表は可能
- ・ テーマは自由。各自の研究内容・整理収納事例をもとに決定する
- ・ オリジナリティのある、聞き手に新たな知識・発見を与える研究成果を含む内容であること
- ・ タイトルは 30 文字以内にて
- ・ 研究発表資料はパワーポイントで作成 スライドサイズはワイド画面（16：9）で作成（事頁参照）
- ・ 枚数制限無し 文字サイズ 16pt 以上、実例写真・図面などを使いきり審査員に  
分かりやすいものとする

※ただし、動画でも見やすいよう、文字の大きさ・色・スライド内の文字数・画像の大きさなどに配慮して  
ください。スライドの見やすさはオンライン投票や審査に影響がある可能性があります

参考：プレゼン規模とフォント <https://pptnavi.com/presenskill/01font/>

- ・ 著作権、肖像権を侵害する商標登録商品や他者の画像は使用禁止です。
- ・ 発表時間は予選 本選とも 20 分以内 パワーポイントを投影して行う

アニメーション使用可・動画使用不可

- ・表紙にテーマ・氏名・整理収納アドバイザー 1 級認定番号を必ず記入すること
- ・ファイル名は「\_部門\_氏名」とすること 例) 「\_プロ\_整理花子」「\_新人\_整理太郎」

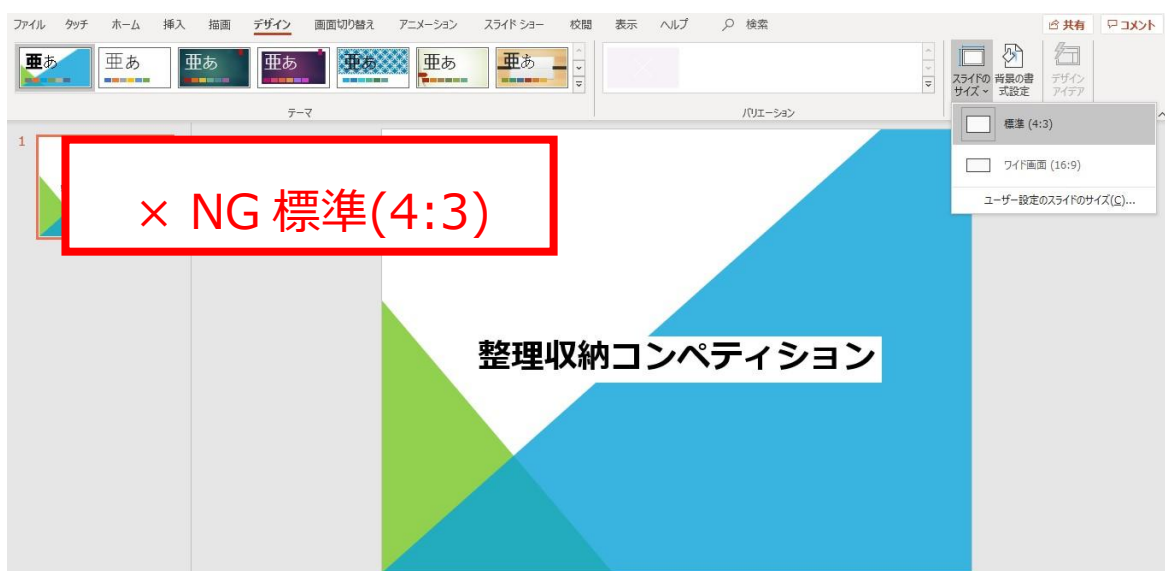
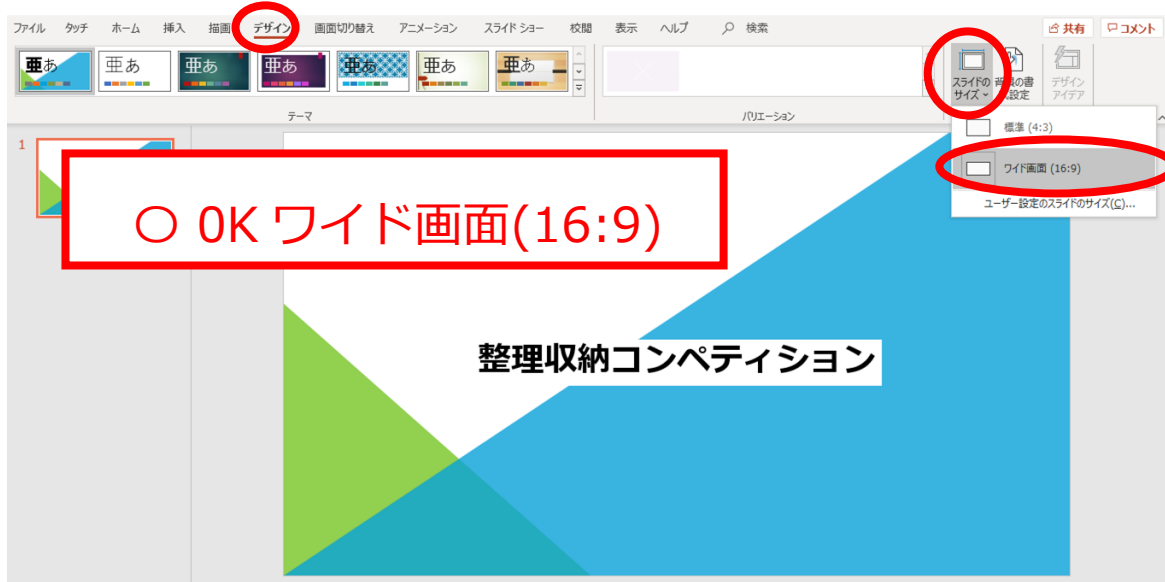
※スペースは使用せず半角アンダーバーを使用すること

※①②をもってエントリーが完了いたします。

- ・送信後、スライド変更・修正による差替えは不可
- ・予選会出場が決まった場合、大幅な変更でなければ、予選会前に（2/23 まで 期限厳守）スライド修正可能ですが、期限以降は一切 変更は受け付けできません

### 参考：スライドサイズの設定について

「デザイン」タブ→「スライドのサイズ」→「ワイド画面（16：9）」を選択



【お問い合わせ窓口】 [hk.compe.staff@housekeeping.or.jp](mailto:hk.compe.staff@housekeeping.or.jp)